


SUPERINTENDENCIA DE INDUSTRIA Y COMERCIO
ESTADO DE RESULTADOS
Diciembre 31 de 2024
(Cifras en pesos Colombianos)

Código	Cuenta	NOTAS	Período Actual 31/12/2024	Período Anterior 31/12/2023
	INGRESOS OPERACIONALES	28	<u>174.948.243.180,79</u>	<u>213.101.043.180,01</u>
41	Ingresos Físcales		169.434.232.292,79	207.122.820.431,31
44	Trasferencias y Subvenciones		5.324.155.000,00	5.707.768.272,54
47	Operaciones Interinstitucionales (Recibidas)		189.855.888,00	270.454.476,16
	GASTOS OPERACIONALES	29	<u>474.089.562.982,80</u>	<u>338.218.821.805,69</u>
51	De Administración y Operación		225.196.528.862,00	235.655.734.254,13
53	Deterioro, Depreciación, Amortizaciones, Provisiones		244.457.999.226,67	97.171.170.537,52
57	Operaciones Interinstitucionales		4.435.034.894,13	5.391.917.014,04
	EXCEDENTE (DÉFICIT) OPERACIONAL		<u>-299.141.319.802,01</u>	<u>-125.117.778.625,68</u>
	OTROS INGRESOS	28	<u>5.649.100.795,99</u>	<u>1.781.796.805,72</u>
48	Otros Ingresos		5.649.100.795,99	1.781.796.805,72
	OTROS GASTOS	29	<u>1.533.213.224,89</u>	<u>5.432.292.263,54</u>
58	Otros Gastos		1.533.213.224,89	5.432.292.263,54
	EXCEDENTE (DÉFICIT) DEL EJERCICIO	27	<u>-295.025.432.230,91</u>	<u>-128.768.274.083,50</u>


CIELO ELAINNE RUSÍNQUE URREGO
Superintendente de Industria y Comercio
C.C. 52383819

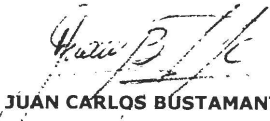

JUAN CARLOS BUSTAMANTE BELLO
C.C. 79411714
Contador TP 43533-T



MAGDA YIBER RAMÍREZ RODRIGUEZ
Directora Financiera
C.C. 65763758

SUPERINTENDENCIA DE INDUSTRIA Y COMERCIO
ESTADO DE RESULTADOS
Diciembre 31 de 2024
(Cifras en pesos Colombianos)

Código	Cuenta	NOTAS	Período Actual 31/12/2024	Período Anterior 31/12/2023
INGRESOS OPERACIONALES			174.948.243.180,79	213.101.043.180,01
41	Ingresos Fiscales	28	169.434.232.292,79	207.122.820.431,31
4110	No tributarios		169.486.615.865,80	207.187.826.048,47
4195	Devoluciones, descuentos (CR)		-52.383.573,01	-65.005.617,16
44	Trasferencias y subvenciones		5.324.155.000,00	5.707.768.272,54
4428	Otras Transferencias (Proyectos de Inversión)	28	5.324.155.000,00	5.707.768.272,54
47	Operaciones Interinstitucionales	28	189.855.888,00	270.454.476,16
4705	Fondos Recibidos		254.183,00	136.777.860,00
4720	Operaciones de Enlace		31.281.000,00	25.396.317,16
4722	Operaciones sin Flujo de Efectivo		158.320.705,00	108.280.299,00
GASTOS OPERACIONALES			474.089.562.982,80	338.218.821.805,69
51	De administración y Operación	29	225.196.528.862,00	235.655.734.254,13
5101	Sueldos y Salarios		28.781.516.423,00	23.682.966.636,00
5102	Contribuciones Imputadas		16.989.216.452,00	14.650.749.342,00
5103	Contribuciones Efectivas		12.901.060.379,00	11.542.326.928,00
5104	Aportes Sobre la Nómina		2.775.881.100,00	2.452.601.100,00
5107	Prestaciones Sociales		27.448.042.806,00	24.228.630.179,00
5108	Gastos de Personal Diversos		965.086.173,32	625.008.226,00
5111	Generales		134.701.226.713,10	157.894.686.411,13
5120	Impuestos Contribuciones y Tasas		634.498.815,58	578.765.432,00
53	Deterioro, Depreciación, Amortizaciones, Provisiones	29	244.457.999.226,67	97.171.170.537,52
5347	Deterioro en Cuentas por Cobrar		200.953.540.593,55	45.346.505.423,25
5349	Deterioro de Préstamos por Cobrar		4.125.663,47	0,00
5351	Deterioro de Propiedades Planta y Equipo		0,00	29.817.588,99
5360	Depreciación de Propiedades Planta y Equipo		3.753.794.844,28	3.610.096.494,11
5366	Amortización de Intangibles		19.048.953.355,07	15.911.593.729,27
5368	Provisión Litigios y Demandas		20.697.584.770,30	32.273.157.301,90
57	Operaciones Interinstitucionales	29	4.435.034.894,13	5.391.917.014,04
5720	Operaciones de Enlace		4.435.034.894,13	5.391.917.014,04
EXCEDENTE (DÉFICIT) OPERACIONAL			-299.141.319.802,01	-125.117.778.625,68
48	Otros Ingresos	28	5.649.100.795,99	1.781.796.805,72
4802	Financieros		819.968.290,48	664.862.303,16
4808	Ingresos Diversos		333.392.988,29	1.116.934.502,56
4831	Reversión Provisiones		4.495.739.517,22	0,00
58	Otros gastos	29	1.533.213.224,89	5.432.292.263,54
5802	Comisiones		17.102.189,54	30.549.429,02
5804	Financieros		0,00	3.488.978.334,30
5890	Gastos Diversos		425.720.548,75	635.954.985,09
5893	Devoluciones y Descuentos Ingresos Fiscales		1.090.390.486,60	1.276.809.515,13
EXCEDENTE (DÉFICIT) DEL EJERCICIO			-295.025.432.230,91	-128.768.274.083,50


CIELO ELAINÉ RUSINQUE URREGO
Superintendente de Industria y Comercio
C.C. 52383819


JUAN CARLOS BUSTAMANTE BELLO
C.C. 79411714
Contador Contador TP 43533-T


MAGDA YIBER RAMIREZ RODRIGUEZ
Directora Financiera
C.C. 65763758